

Actuele weekcijfers aandoeningen in de huisartsenpraktijk Samenvatting week 1 (2 – 8 januari 2023)

Wekelijks rapporteren we over het vóórkomen van gezondheidsproblemen en aandoeningen in huisartsenpraktijken Nederland, op basis van gegevens van Nivel Zorgregistraties Eerste Lijn. We signaleren of er plotseling meer ziekten optreden, zoals griep, COVID-19 en andere aandoeningen. Met onze weekcijfers geven we een actueel beeld van het vóórkomen en de verspreiding van de heersende gezondheidsproblemen in Nederland. In deze samenvatting staan de belangrijkste bevindingen.

Griepepidemie in Nederland houdt aan

Er is sinds half december sprake van een griepepidemie in Nederland. Afgelopen week bezochten 103 op de 100.000 mensen de huisarts met griepachtige klachten. Dat is voor de derde week boven de grens voor een griepepidemie. Er was een opvallende toename bij ouderen van 65 jaar en ouder die met griepachtige klachten bij de huisarts kwamen. In veel keel- en neusmonsters afgenomen bij mensen die zich met griepachtige klachten bij de huisarts melden werd het griepvirus gevonden (47%). Naast het griepvirus gaan er in Nederland andere virussen rond die luchtwegklachten veroorzaken, zoals het RS-virus, het coronavirus SARS-CoV-2, het humaan metapneumovirus en het rhinovirus.

1. Actueel nieuws respiratoire surveillance Nivel Peilstations

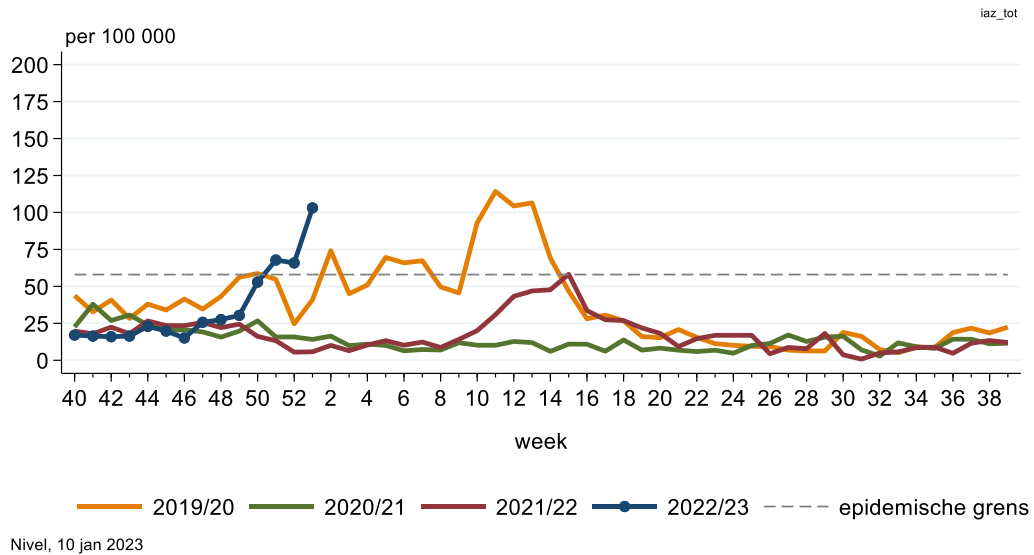
2. Zo'n 40 huisartsenpraktijken, de Peilstations van Nivel Zorgregistraties Eerste Lijn, rapporteren het aantal patiënten met een influenza-achtig ziektebeeld voor de landelijke griepsurveillance. Niet iedereen die 'griep' heeft is besmet met het influenzavirus, daarom spreken we van 'influenza-achtig ziektebeeld' (IAZ) oftewel 'griepachtige klachten'. Ongeveer 140 huisartsenpraktijken nemen bij een aantal patiënten met IAZ of met een andere acute respiratoire infectie (ARI, oftewel acute luchtweginfectie) een monster af. Het [RIVM](#) onderzoekt deze niet alleen op influenzavirus, maar ook op respiratoir syncytieel virus (RS-virus), rhinovirus, enterovirus, SARS-CoV-2-virus (dat de ziekte COVID-19 kan veroorzaken), andere humane coronavirussen (hCoV type 229E, OC43, HKU1 en NL63), parainfluenzavirus (type 1, 2, 3 en 4) en humaan metapneumovirus (hMPV).

Wat valt op in week 1:

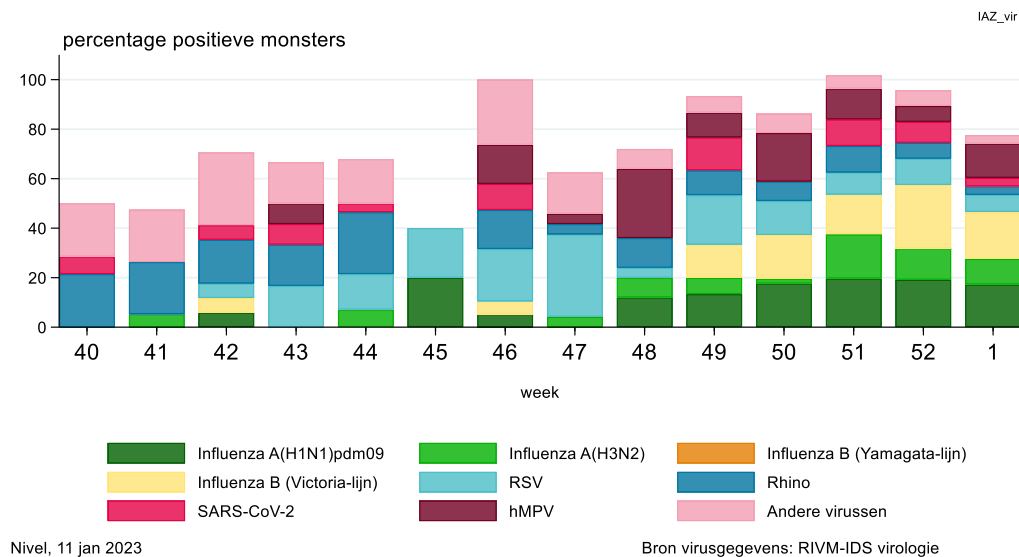
- De huisartsen van de Peilstations rapporteerden 103 patiënten met griepachtige klachten (influenza-achtig ziektebeeld, IAZ) op de 100.000 inwoners (figuur 1). Dat is voor de derde week boven de grenswaarde voor een griepepidemie.
- Bij een IAZ incidentie tussen 103 en 172 per 100.000 spreken we van een epidemie met matige intensiteit.
- Er werden 58 monsters afgenomen bij patiënten met IAZ. In deze monsters werd 27 maal (47%) een influenzavirus gevonden (figuur 2).
- Er werden daarnaast 59 monsters afgenomen bij patiënten met een andere acute luchtweginfectie (ARI). In het totaal aantal van 117 monsters werden de volgende virussen gevonden:
 - influenzavirus: 43 maal (37%)
waarvan 16 maal (14%) influenzavirus type A(H1N1)pdm09, 8 maal (7%) influenzavirus type A(H3N2) en 19 maal (16%) influenza type B (Victoria-lijn)
 - SARS-CoV-2: 6 maal (5%)

- RS-virus: 8 maal (7%)
- rhinovirus: 4 maal (3%)
- humaan seizoens-coronavirus: 6 maal (5%)
- parainfluenzavirus: 1 maal (1%)
- humaan metapneumovirus: 14 maal (12%)

Figuur 1 Aantal patiënten met influenza-achtig ziektebeeld, per week per 100.000 inwoners



Figuur 2 Respiratoire virussen in monsters afgenomen bij patiënten met influenza-achtig ziektebeeld door Nivel Peilstations, 2022/2023



Veel mensen met griepachtige klachten doen een corona zelftest of laten zich testen op SARS-CoV-2 bij de GGD. De resultaten van de Peilstations zijn gebaseerd op mensen die op consult komen bij de huisarts. De aantallen mensen met een positieve SARS-CoV-2 test in de steekproef van de Peilstations kunnen niet vergeleken worden met de resultaten van de GGD'en.

3. Actueel nieuws op basis van registraties van zo'n 390 huisartsenpraktijken binnen Nivel Zorgregistraties Eerste Lijn

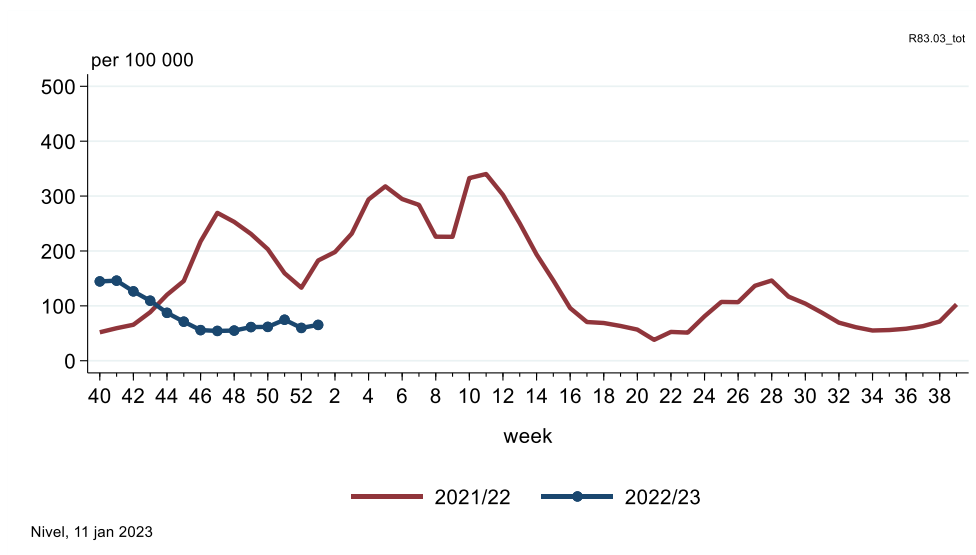
2.1 Acute luchtweginfecties, waaronder SARS-CoV-2 (COVID-19)

We tellen het aantal patiënten dat de huisarts heeft geraadpleegd met SARS-CoV-2 (COVID-19), longontsteking of een andere acute luchtweginfectie. Bij jonge kinderen houden we het aantal patiënten met bronchiolitis goed in de gaten, dat vaak veroorzaakt wordt door het RS-virus.

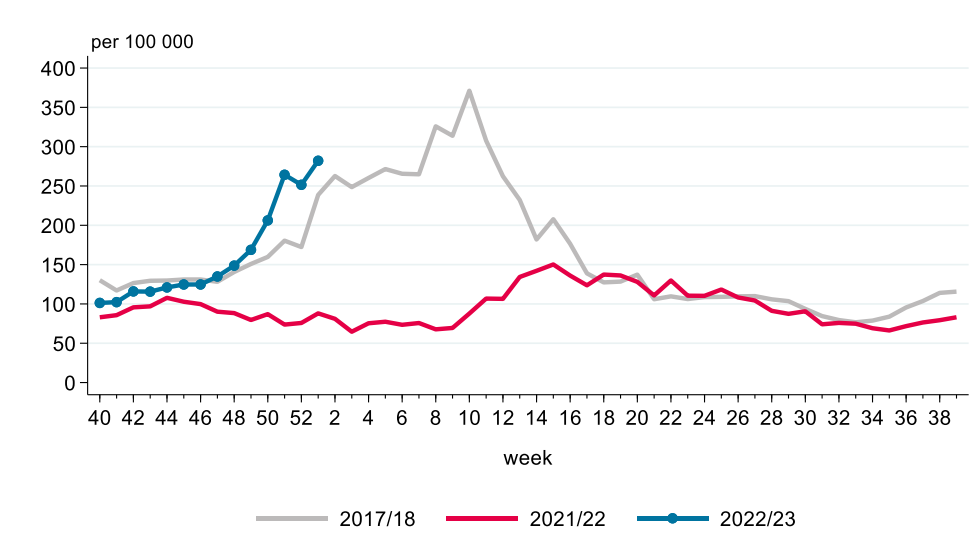
Wat valt op in week 1:

- Het aantal patiënten met SARS-CoV-2 (COVID-19) dat de huisarts raadpleegt is heel licht gestegen (figuur 3). Huisartsen zien relatief veel ouderen met SARS-CoV-2 (COVID-19).
- Het aantal volwassenen met een longontsteking stijgt, terwijl de aantallen bij kinderen afnemen. Huisartsen zien relatief veel mensen van 65 jaar of ouder met een longontsteking, vergelijkbaar met de relatief zware griep epidemie in 2017/2018 (figuur 4).

Figuur 3 Aantal patiënten met SARS-CoV-2 (COVID-19) bij de huisarts, per week per 100.000 inwoners



Figuur 4 Aantal patiënten van 65 jaar of ouder met longontsteking bij de huisarts, per week per 100.000 inwoners



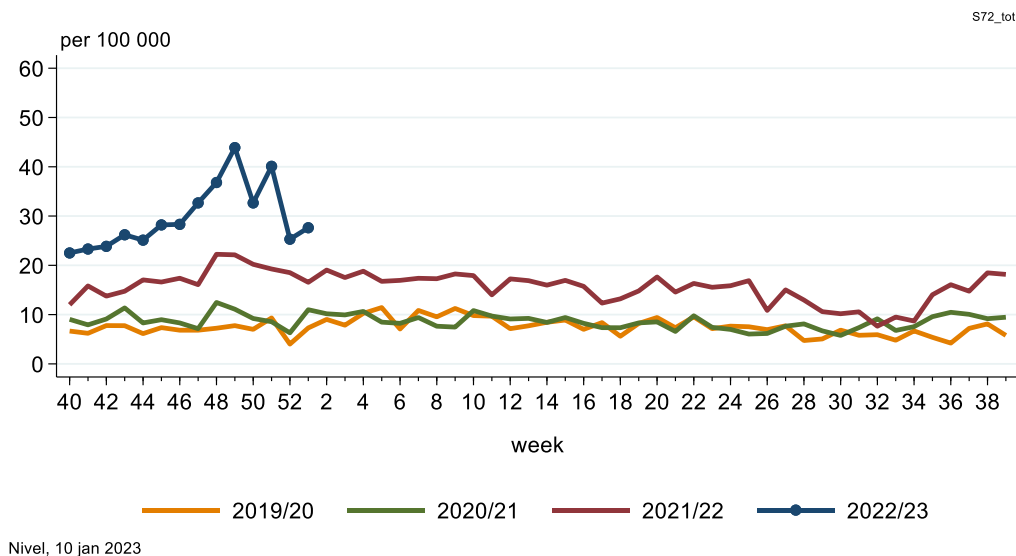
2.2 Scabiës

Huisartsen zien sinds oktober 2021 meer patiënten met scabiës (schurft) dan gebruikelijk, met name in de leeftijdsgroep 15 t/m 24 jaar. Meer informatie over schurft is te vinden op de website van Thuisarts: www.thuisarts.nl/schurft

Wat valt op in week 1:

- Het aantal patiënten met scabiës dat de huisarts bezoekt is iets gestegen ten opzichte van de week ervoor (figuur 5).

Figuur 5 Aantal mensen met scabiës in de huisartsenpraktijk, per week per 100.000 inwoners



De getoonde cijfers zijn met de grootst mogelijke zorgvuldigheid tot stand gekomen, waarbij getracht is zo volledig mogelijk te zijn. Wekelijks worden de cijfers van de voorgaande twee weken herberekend, omdat gegevens nageleverd kunnen zijn.

Meer weten over Nivel Surveillance?

Een uitgebreid overzicht met grafieken voor een groot aantal symptomen en aandoeningen, totaal, naar leeftijd en naar regio, is te vinden op www.nivel.nl/surveillance (pdf). Ook staat daar meer informatie over de methode. De surveillance cijfers van Nivel Zorgregistraties zijn bedoeld voor de signalering van (infectie-) ziekten in de algemene bevolking.

Meer weten over corona?

Alle informatie over ons corona-onderzoek vindt u op www.nivel.nl/corona-centraal.

Contact

Dr. Mariëtte Hooiveld, projectleider Nivel Surveillance, [E] surveillance@nivel.nl, [T] 030 272 9700.

Titelgegevens van deze publicatie

De gegevens uit deze publicatie mogen met de volgende bronvermelding worden gebruikt:

M Hooiveld, C Kager, C Baliatsas, J van Summeren en B Knottnerus. Actuele weekcijfers aandoeningen in de huisartsenpraktijk. Nivel Zorgregistraties Eerste Lijn. Utrecht, Nivel, 2023. www.nivel.nl/surveillance [geraadpleegd op - datum -].