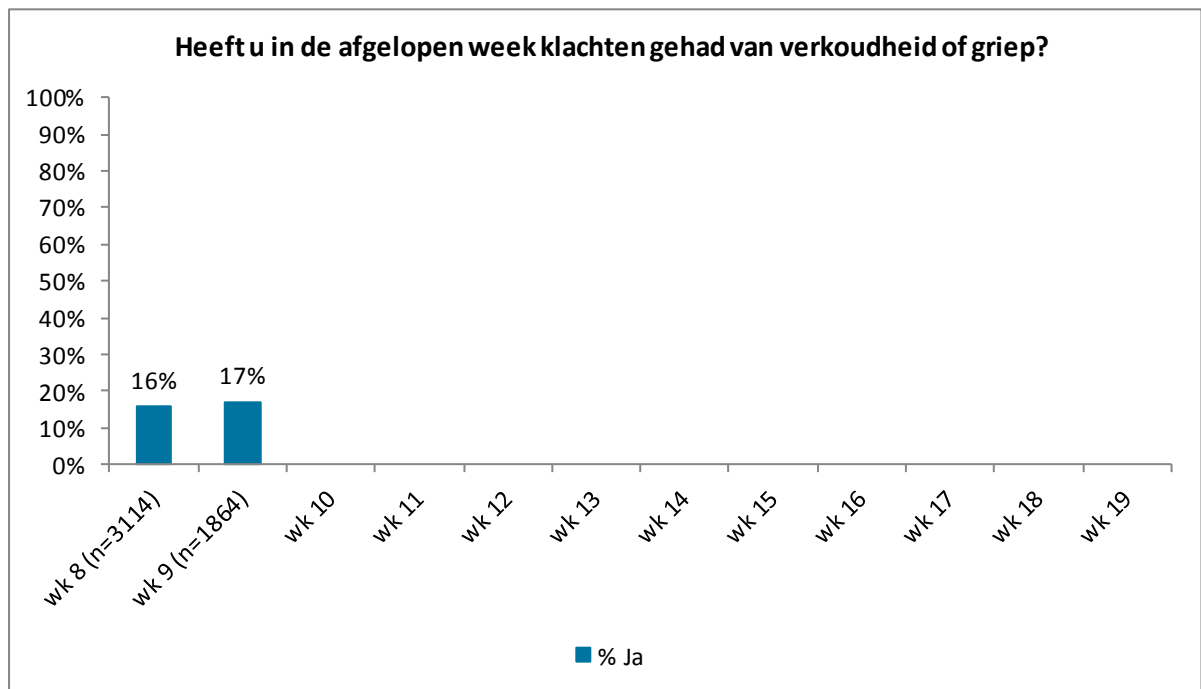


Ervaren klachten van verkoudheid of griep door burgers in Nederland Update week 9 (24/2 – 1/3) 2020

Op verzoek van het Rijksinstituut voor Volksgezondheid en Milieu (RIVM) monitort het Nivel met behulp van een online vragenlijst onder leden van het Nivel Consumentenpanel Gezondheidszorg of burgers in Nederland griepachtige klachten hebben gehad gedurende week 8 t/m 19 van 2020. Deze monitor is onderdeel van de griepsurveillance van het Nivel.

Dit feitenblad rapporteert het percentage mensen dat aangaf griepachtige klachten te hebben gehad in de afgelopen week. Aan de mensen die aangaven klachten te hebben gehad, is tevens gevraagd: 1) wanneer de klachten zijn begonnen, 2) welke klachten men heeft gehad, 3) of men koorts heeft gehad, 4) of men naar de huisarts, huisartsenpost of het ziekenhuis is geweest vanwege de klachten, en 5) of men de dagelijkse bezigheden heeft aangepast vanwege de klachten.



Meer weten? www.nivel.nl/griep

Onderzoek doen met het Consumentenpanel Gezondheidszorg?

- Mail met consumentenpanel@nivel.nl
- Of kijk op onze website.

Bron: Holst, L., Brabers, A. Hooiveld, M. & De Jong, J., Ervaren klachten van verkoudheid of griep door burgers in Nederland - Update week 9 (24/2 – 1/3) 2020. Utrecht: Nivel, 2020.

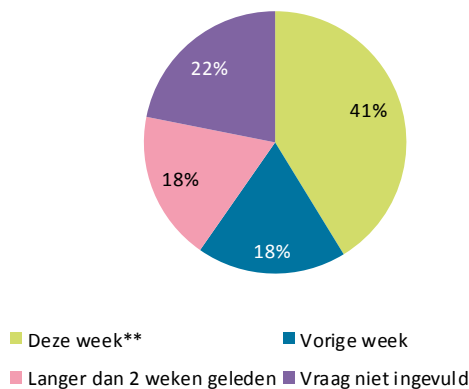
U vindt deze en alle andere Nivel-publicaties in PDF-format op nivel.nl/surveillance. De gegevens mogen met bronvermelding worden gebruikt.

© 2020 Nivel, Postbus 1568, 3500 BN Utrecht

Ervaren klachten van verkoudheid of griep door burgers in Nederland

Update week 9 (24/2 – 1/3) 2020

1) Wanneer zijn uw klachten begonnen? * (n=320)

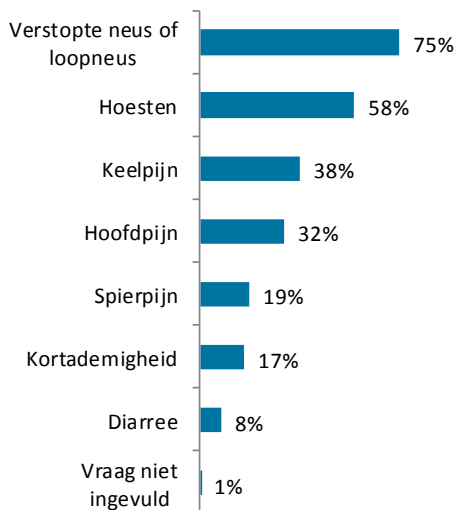


* Respondenten konden met behulp van een kalender een datum selecteren waarop de klachten zijn begonnen. Deze data zijn vervolgens ingedeeld in drie categorieën.

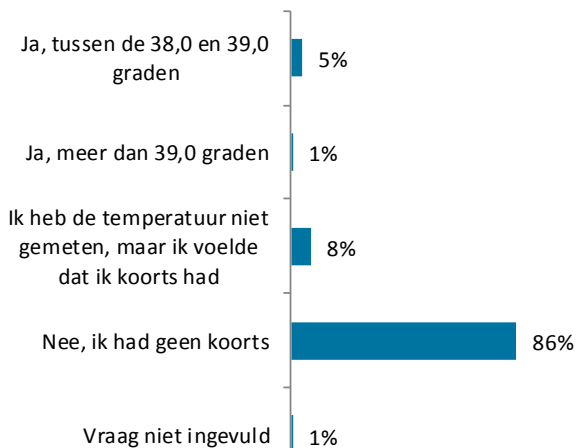
** Week 9 (24/2/2020 – 1/3/2020)

2) Welke klachten had u? (n=320)

(Meerdere antwoorden mogelijk)



3) Had u koorts? (n=320)



Meer weten? www.nivel.nl/griep

Onderzoek doen met het Consumentenpanel Gezondheidszorg?

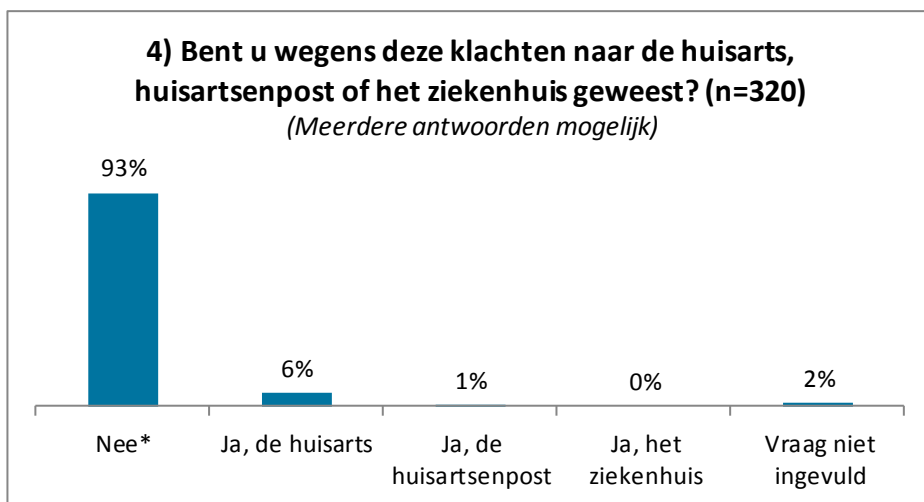
- Mail met consumentenpanel@nivel.nl
- Of kijk op onze website.

Bron: Holst, L., Brabers, A. Hooiveld, M. & De Jong, J., Ervaren klachten van verkoudheid of griep door burgers in Nederland - Update week 9 (24/2 – 1/3) 2020. Utrecht: Nivel, 2020.

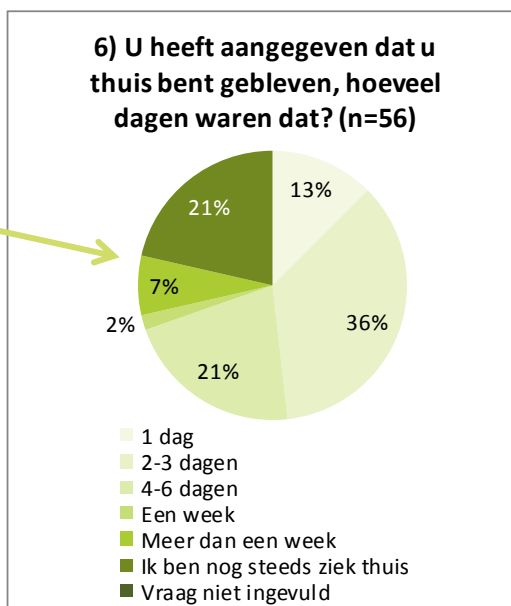
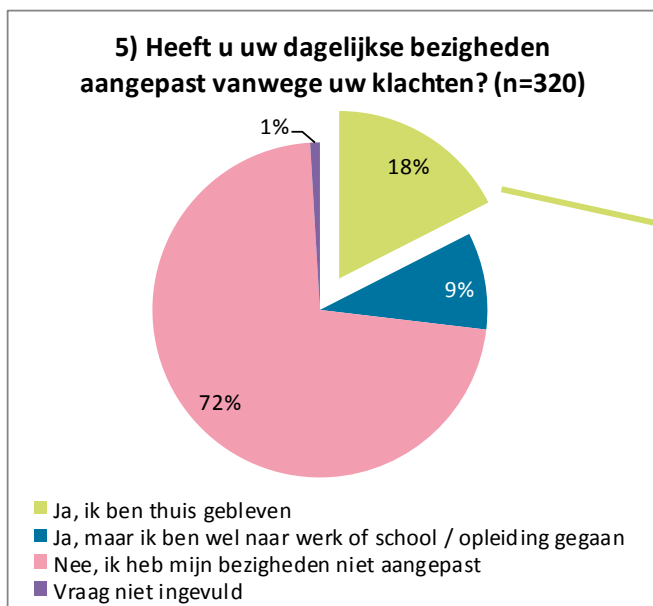
U vindt deze en alle andere Nivel-publicaties in PDF-format op nivel.nl/surveillance. De gegevens mogen met bronvermelding worden gebruikt.

© 2020 Nivel, Postbus 1568, 3500 BN Utrecht

Ervaren klachten van verkoudheid of griep door burgers in Nederland Update week 9 (24/2 – 1/3) 2020



* Dit antwoord kon niet worden gekozen in combinatie met de andere antwoorden.



Meer weten? www.nivel.nl/griep

Onderzoek doen met het
Consumentenpanel Gezondheidszorg?

- Mail met consumentenpanel@nivel.nl
- Of kijk op onze website.

Bron: Holst, L., Brabers, A. Hooiveld, M. & De Jong, J., Ervaren klachten van verkoudheid of griep door burgers in Nederland - Update week 9 (24/2 – 1/3) 2020. Utrecht: Nivel, 2020.

U vindt deze en alle andere Nivel-publicaties in PDF-format op nivel.nl/surveillance. De gegevens mogen met bronvermelding worden gebruikt.

© 2020 Nivel, Postbus 1568, 3500 BN Utrecht

Ervaren klachten van verkoudheid of griep door burgers in Nederland Update week 9 (24/2 – 1/3) 2020

Tabel 1: Het aantal verzonden/ontvangen vragenlijsten & kenmerken deelnemers per week

Weeknummer	8	9	10	11	12	13	14	15	16	17	18	19
Aantal verzonden vragenlijsten	6.698	2.345										
Aantal vragenlijsten meegenomen in analyses	3.114	1.864										
% man/vrouw	53/47	50/50										
Gemiddelde leeftijd	65 (24-92jr)	65 (24-92jr)										

Consumentenpanel Gezondheidszorg

Het Nivel Consumentenpanel Gezondheidszorg peilt hoe burgers in Nederland denken over de gezondheidszorg en wat hun ervaringen zijn met die zorg. Deze informatie wordt verzameld in peilingen. Peilingen zijn vragenlijsten die schriftelijk en/of via internet worden afgenomen. Per jaar worden er momenteel zo'n acht peilingen gehouden, waarbij ieder panellid ongeveer drie vragenlijsten per jaar krijgt voorgelegd.

Het panel bestaat momenteel uit ongeveer 12.000 personen van achttien jaar en ouder. Van deze panelliden is een groot aantal achtergrondkenmerken bekend, zoals leeftijd, geslacht en opleidingsniveau. Om met het panel een representatieve afspiegeling te kunnen vormen van de algemene bevolking in Nederland, worden regelmatig nieuwe leden geworven. Aanvulling is nodig om het natuurlijk verloop (zoals het overlijden van panelliden of het niet doorgeven van een adreswijziging na verhuizing) te compenseren. Mensen kunnen zichzelf niet aanmelden als panellid, maar kunnen alleen lid worden als zij hiervoor benaderd worden. Daarnaast worden panelliden die langer lid zijn van het panel uitgeschreven om leereffecten te voorkomen.

Meer informatie over het panel is te vinden in:

Brabers AEM, Reitsma-van Rooijen M en Jong JD de. Consumentenpanel Gezondheidszorg: basisrapport met informatie over het panel (2015). Utrecht: Nivel, 2015. Of kijk op www.nivel.nl/consumentenpanel.

Meer weten? www.nivel.nl/griep

Voor vragen over griep kunt u contact opnemen met Dr. Mariëtte Hooiveld (m.hooiveld@nivel.nl – ma t/m do)

Onderzoek doen met het Consumentenpanel Gezondheidszorg?

- Mail met consumentenpanel@nivel.nl
- Of kijk op onze website.

Bron: Holst, L., Brabers, A. Hooiveld, M. & De Jong, J., Ervaren klachten van verkoudheid of griep door burgers in Nederland - Update week 9 (24/2 – 1/3) 2020. Utrecht: Nivel, 2020.

U vindt deze en alle andere Nivel-publicaties in PDF-format op nivel.nl/surveillance. De gegevens mogen met bronvermelding worden gebruikt.