



Einde vestiging en einde registratie als huisarts

Vergelijking moment van uitschrijving huisartsen bij de RGS en einddatum laatst bekende vestiging bij het NIVEL, voor in 2014 en 2015 uitgeschreven huisartsen

NIVEL
Lud van der Velden
Daniël van Hassel
Ronald Batenburg

ISBN 978-94-6122-423-1

<http://www.nivel.nl>
nivel@nivel.nl
Telefoon 030 2 729 700
Fax 030 2 729 729

©2016 NIVEL, Postbus 1568, 3500 BN UTRECHT

Niets uit deze uitgave mag worden verveelvoudigd en/of openbaar gemaakt worden door middel van druk, fotokopie, microfilm of op welke andere wijze dan ook zonder voorafgaande schriftelijke toestemming van het NIVEL te Utrecht. Het gebruik van cijfers en/of tekst als toelichting of ondersteuning in artikelen, boeken en scripties is toegestaan, mits de bron duidelijk wordt vermeld.

INHOUDSOPGAVE

Managementsamenvatting	5
1. Inleiding	7
1.1. Aanleiding	7
1.2. Doelstelling	7
1.3. Vraagstellingen	7
2. Methoden en dataverzameling	9
2.1. Bronnen	9
2.2. Analyse en rapportage	9
2.3. Onderzoekspopulaties in 2014 en 2015	10
2.3.1. Aantal uitgeschreven huisartsen naar leeftijdsgroep	10
2.3.2. Aantal uitgeschreven huisartsen naar aantal jaar na vestiging	11
3. Resultaten	13
3.1. Inleiding	13
3.2. Resultaten voor alle uitgeschreven huisartsen van 2014 en 2015	14
3.2.1. Aantal jaar sinds de laatste vestiging naar leeftijdsgroep bij uitschrijving	14
3.2.2. Leeftijdsgroep bij uitschrijving naar aantal jaar sinds de laatste vestiging	16
3.3. Resultaten voor uitgeschreven huisartsen met een uitschrijfleeftijd van 60-69 jaar	18
3.3.1. Aantal jaar sinds de laatste vestiging naar leeftijd bij uitschrijving (60-69)	18
3.3.2. Leeftijd bij uitschrijving (60-69 jaar) naar aantal jaar sinds de laatste vestiging	20
3.3.3. Leeftijd bij uitschrijving (60-69) naar leeftijd bij stoppen	22
3.4. Grafieken per leeftijdsgroep	25

Managementsamenvatting

In dit onderzoek is gekeken naar alle huisartsen die in 2014 of 2015 zijn uitgeschreven als huisarts door de RGS. Van hen is in de NIVEL huisartsenregistratie nagegaan wat de laatste vestiging was als zelfstandig gevestigd huisarts of HIDHA. Voor degenen waarvan een dergelijke vestiging bekend was, is vervolgens berekend hoeveel jaar verstreken zijn tussen de laatste bekende vestiging en het moment van uitschrijven.

De meeste huisartsen worden uitgeschreven binnen 5 jaar na beëindiging van een vestiging als zelfstandig gevestigd huisarts of HIDHA. Voor 80% van de uitgeschreven huisarts geldt namelijk dat zij ergens tussen 0 en 5 jaar voor het beëindigen van hun registratie nog een dergelijke vestiging hebben gehad. Een kleine minderheid van 11% wordt uitgeschreven, zonder daarvoor een dergelijke vestiging te hebben gehad. Een eveneens kleine minderheid van 9% wordt pas na 6 jaar of later uitgeschreven. Daarbij geldt dat 5% 6-9 jaar na beëindiging van een vestiging wordt uitgeschreven en 4% na 10 jaar of meer.

Het zijn vooral degenen die relatief jong zijn op het moment van uitschrijven, die relatief vaak nog niet gewerkt hebben als zelfstandig gevestigd huisarts of HIDHA. Van degenen die nog geen 40 jaar oud zijn op het moment van uitschrijven, is 73% nog niet gevestigd geweest. Van degenen die 40-54 jaar oud zijn op het moment van uitschrijven, is ongeveer 40% nog niet gevestigd geweest. Voor degenen die 55-59 jaar oud zijn op het moment van uitschrijven, is nog maar ongeveer 7% nog niet gevestigd geweest, bij 60-64 jaar 3% en bij de ouderen 0%.

Het zijn verder vooral degenen die relatief oud zijn op het moment van uitschrijven, die al langer dan 5 jaar gestopt waren met het werken als zelfstandig gevestigd huisarts of HIDHA. Van degenen die nog geen 40 jaar oud zijn, was niemand meer dan 5 jaar eerder gestopt. Van degenen die 40-44 jaar waren, was dat 5%. Van degenen die 45-49 of 50-54 jaar waren was het 15%, en 20% van degenen die 55-59 jaar waren. Opvallend genoeg is het voor degenen die 60-64 jaar waren “slechts” 8% en 5% voor degenen die 65-59 jaar waren. Maar voor degenen die 70-74 jaar waren was het 29% en voor degenen die 75 jaar of ouder waren zelfs 100%.

Degenen die volgens de database van het NIVEL nog niet gevestigd zijn geweest als zelfstandige of HIDHA op het moment dat ze door de RGS worden uitgeschreven, zijn waarschijnlijk wel actief geweest als waarnemer. Daar kon nu echter niet naar gekeken worden. Daarop wordt straks nog wel zicht verkregen door een enquête die wordt uitgezet onder alle huisartsen die in 2014 of 2015 zijn uitgeschreven als huisarts door de RGS.

Ook degenen die volgens de database van het NIVEL al meer dan 5 jaar geleden gestopt zijn met werk als zelfstandige of HIDHA op het moment dat ze door de RGS worden uitgeschreven, zijn waarschijnlijk in de tussentijd actief geweest als waarnemer. Voor de 5-jaarlijkse herregistratie als huisarts wordt door de RGS namelijk gekeken of men in de periode daarvoor voldoende werk als huisarts heeft gedaan. Het kan echter ook zijn dat men werkte in het buitenland als huisarts. Ook kan het zijn dat ze vooral “gelijkschakelde activiteiten” ontplooiden, door actief te zijn binnen de huisartsgeneeskunde, zonder daarbij patiëntenzorg te verlenen. Ook daar kon nu niet naar gekeken worden. Wel wordt ook hierop straks meer zicht verkregen door de enquête die wordt uitgezet onder alle huisartsen die in 2014 of 2015 zijn uitgeschreven als huisarts door de RGS.

1. Inleiding

1.1. Aanleiding

In het najaar van 2016 zal door het Capaciteitsorgaan een nieuw advies uitgebracht worden over het aantal op te leiden huisartsen. Bij zo'n raming moet onder andere rekening gehouden worden met de uitstroom van huisartsen. De vraag is dan: hoeveel huisartsen zullen in de komende 10-20 jaar gaan stoppen met werken?

In een ander rapport is uitgebreid gekeken naar trends in het aantal huisartsen dat wordt uitgeschreven. In dit rapport wordt juist nagegaan hoeveel tijd er verstreken is tussen het stoppen met een vestiging als zelfstandig gevestigd huisarts of als HIDHA en het beëindigen van de registratie. Dit wordt gerelateerd aan de leeftijd van de uitgeschreven huisartsen op het moment van uitschrijven.

1.2. Doelstelling

Het doel van dit onderzoek is om na te gaan hoeveel tijd er verstreken is tussen het stoppen met een vestiging als zelfstandig gevestigd huisarts of als HIDHA en het beëindigen van de registratie.

1.3. Vraagstellingen

Dit onderzoek geeft antwoord op de volgende hoofdvragen:

1. Hoeveel tijd verstrijkt er tussen het einde van een vestiging als huisarts en het einde van de registratie
2. Hoe hangt deze tijd samen met de leeftijd op het moment van het einde van de registratie

2. Methoden en dataverzameling

2.1. Bronnen

Gekeken is naar gegevens van alle uitgeschreven huisartsen van 2014 én 2015.

Eerst is een selectie gemaakt in de NIVEL huisartsenregistratie van iedereen die in 2014 of 2015 uitgeschreven is door de RGS.

Vervolgens is van al deze mensen nagegaan wat de laatst bekende vestiging is als zelfstandig gevestigd huisarts of als HIDHA, en wat daarbij de einddatum van die vestiging was.

Daarbij geldt dat niet voor iedereen een dergelijke vestiging bekend is.

NB: In dit onderzoek wordt alleen ingegaan op gegevens van het NIVEL, of op gegevens van de RGS, zoals bekend bij het NIVEL.

2.2. Analyse en rapportage

De leeftijd is bepaald voor de datum van uitschrijven bij de RGS. Deze is vervolgens ingedeeld in 8 leeftijdsgroepen:

- (1) ≤ 39 jaar;
- (2) 40-44 jaar;
- (3) 45-49 jaar;
- (4) 50-54 jaar;
- (5) 55-59 jaar;
- (6) 60-64 jaar;
- (7) 65-69 jaar en
- (8) ≥ 70 jaar.

Dit zijn dus hoofdzakelijk 5-jaarleeftijdsgroepen.

Omdat de groep van 60-64 jaar en de groep van 65-69 jaar relatief zeer groot zijn, en het interessant is om wat specifieker te kijken rondom de leeftijd van 65 jaar, zijn alle analyses ook nog uitgevoerd apart voor de leeftijdsgroep van 60-69 jaar, met als leeftijdsindeling de specifieke leeftijden van 60 jaar, 61 jaar, etc. tot en met 69 jaar.

De tijd die verstreken is sinds de laatst bekende vestiging is afgeleid van enerzijds de datum van uitschrijven bij de RGS, minus de datum van de laatste bekende vestiging als zelfstandig gevestigd huisarts of HIDHA. Deze is vervolgens ingedeeld in 12 groepen:

- (1) Geen vestiging bekend;
- (2) 0 jaar sinds de laatste vestiging (0-11 maand);
- (3) 1 jaar sinds de laatste vestiging (12-23 maand);
- (4) 2 jaar sinds de laatste vestiging (24-35 maand);
- (5) 3 jaar sinds de laatste vestiging (36-47 maand);
- (6) 4 jaar sinds de laatste vestiging (48-53 maand);
- (7) 5 jaar sinds de laatste vestiging (64-75 maand);
- (8) 6 jaar sinds de laatste vestiging (76-87 maand);
- (9) 7 jaar sinds de laatste vestiging (88-99 maand);
- (10) 8 jaar sinds de laatste vestiging (100-111 maand);
- (11) 9 jaar sinds de laatste vestiging (112-123 maand);
- (12) ≥ 10 jaar sinds de laatste vestiging (≥ 124 maand);

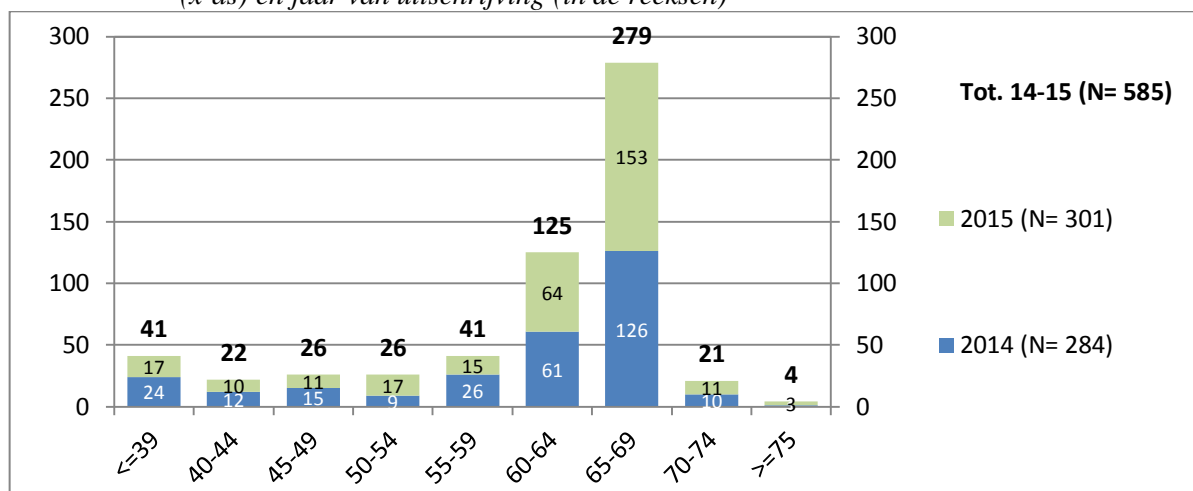
2.3. Onderzoekspopulaties in 2014 en 2015

Om enig inzicht te geven in de onderzoekspopulatie en het verschil daarbij tussen de uitgeschreven huisartsen van 2014 versus de uitgeschreven huisartsen van 2015, wordt in deze paragraaf ingegaan op het aantal uitgeschreven huisartsen naar leeftijdsgroep en jaar van uitschrijving (sub-paragraaf 2.3.1) en vervolgens op het aantal uitgeschreven huisartsen naar aantal jaar sinds de laatst bekende vestiging en jaar van uitschrijving (sub-paragraaf 2.3.2).

2.3.1. Aantal uitgeschreven huisartsen naar leeftijdsgroep

In 2014 en 2015 zijn in totaal 585 huisartsen uitgeschreven, waarvan 284 in 2014 en 301 in 2015. In beide jaren zijn vooral veel huisartsen met een leeftijd van 65-69 jaar uitgeschreven: in totaal 279, waarvan 126 in 2014 en 153 in 2015. De op een na grootste leeftijdsgroep was die van de 60-64-jarigen, met 125 uitgeschreven huisartsen, waarvan 61 in 2014 en 64 in 2015. Alle andere leeftijdsgroepen zijn beduidend kleiner en bevatten meestal evenveel huisartsen uit 2014 als 2015. Bij elkaar gaat het om 156 huisartsen die jonger waren dan 60 op het moment waarop ze werden uitgeschreven en 25 waren 70 jaar of ouder.

Figuur 2.1: aantal uitgeschreven huisartsen in 2014 en 2015 naar leeftijdsgroep bij uitschrijving (x-as) en jaar van uitschrijving (in de reeksen)

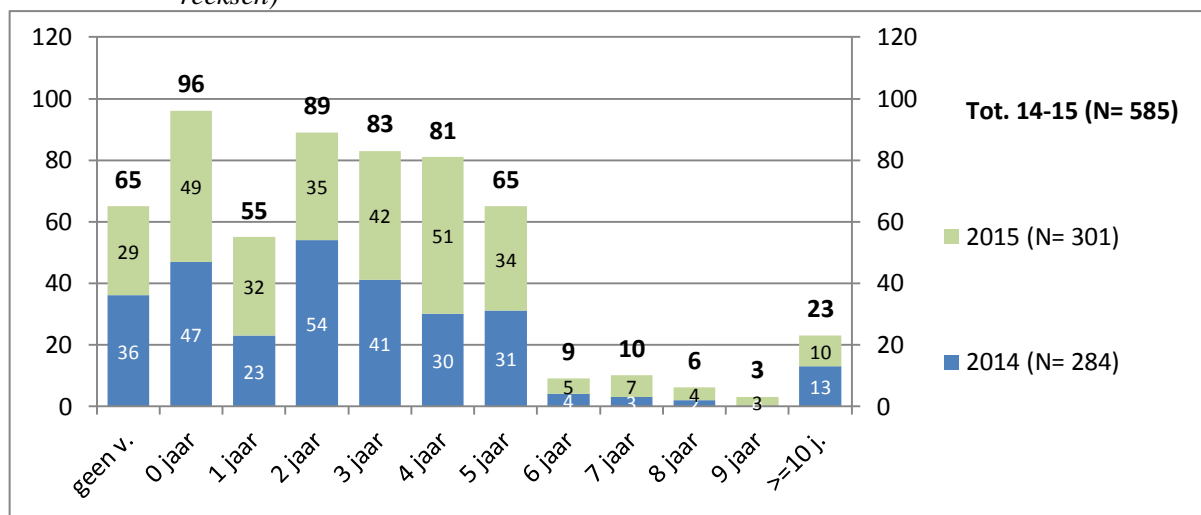


2.3.2. Aantal uitgeschreven huisartsen naar aantal jaar na vestiging

Net als voor de spreiding over de leeftijdsgroep op het moment van uitschrijven, zijn voor beide jaren de huisartsen ook min of meer op dezelfde manier verspreid over het aantal jaar tussen de laatst bekende vestiging en het moment van uitschrijven. Voor zowel 2014 als 2015 is te zien dat er grofweg gelijke aantallen huisartsen zijn geweest die nog niet gevestigd waren geweest in de jaren voor de uitschrijving (36 om 29) of in hetzelfde jaar als de uitschrijving gestopt zijn met een vestiging (47 om 49), of één jaar eerder (23 om 32) tot en met 10 of meer jaar eerder (13 om 10).

Opvallend zijn natuurlijk de kleine aantallen van huisartsen die 6, 7, 8 of 9 jaar eerder zijn gestopt. Ook opvallend is de “dip” bij het aantal dat precies één jaar voor de uitschrijving is gestopt. Dat laatste lijkt daarbij wellicht eerder voor 2014 te spelen dan voor 2015. In 2014 zijn namelijk 47 mensen in hetzelfde jaar gestopt én uitgeschreven, “slechts” 23 zijn in het voorgaande jaar gestopt en 54 zijn twee jaar eerder gestopt. In 2015 ging het daarentegen om 49 mensen die in hetzelfde jaar zijn gestopt, tegen 32 één jaar eerder en 35 twee jaar eerder. Het verschil tussen 2014 en 2015 zit dan overigens eerder in het aantal dat twee jaar eerder is gestopt, dan het aantal dat één jaar eerder is gestopt.

Figuur 2.2: aantal uitgeschreven huisartsen in 2014 en 2015 naar aantal jaar tussen de laatst bekende vestiging en moment van uitschrijving (x-as) en jaar van uitschrijving (in de reeksen)



3. Resultaten

3.1. Inleiding

In dit hoofdstuk worden eerst de resultaten besproken voor alle uitgeschreven huisartsen (§3.2) en daarna voor huisartsen die 60-69 jaar oud waren op het moment van uitschrijven (§3.3).

Voor beide groepen wordt eerst nagegaan hoeveel tijd er verstreken is tussen het stoppen met een vestiging als zelfstandig gevestigd huisarts of als HIDHA en het beëindigen van de registratie naar leeftijdsgroep voor alle huisartsen (§3.2.1) of naar specifieke leeftijd voor degenen die 60-69 jaar waren (§3.3.1). Dit gebeurt zowel in absolute aantallen als het relatieve aandeel.

Vervolgens worden dezelfde gegevens “omgekeerd” gepresenteerd, dat wil zeggen: het aantal uitgeschreven huisartsen per leeftijdsgroep voor alle huisartsen (§3.2.2) of per specifieke leeftijd (§3.3.2) naar aantal jaar dat verstreken is sinds het einde van de laatste vestiging. Ook dat gebeurt weer zowel in absolute aantallen als het relatieve aandeel.

Voor de huisartsen van 60-69 jaar volgt daarna nog een sub-paragraaf waarin de gegevens zijn vertaald naar de specifieke leeftijd waarop men gestopt is (§3.3.3).

Om de vergelijking van de absolute aantallen en het relatieve aandeel te vergemakkelijken, staan deze steeds tegenover elkaar op een linkerpagina met de absolute aantallen en een rechterpagina met het relatieve aandeel.

3.2. Resultaten voor alle uitgeschreven huisartsen van 2014 en 2015

3.2.1. Aantal jaar sinds de laatste vestiging naar leeftijdsgroep bij uitschrijving

Absolute aantallen

In de volgende figuur staat per leeftijdsgroep hoeveel jaar verstreken zijn tussen de laatst bekende vestiging en het moment van uitschrijving.

Voor degenen die in dezelfde maand of de 11 maanden voorafgaande aan de uitschrijving gestopt waren, staat er de aanduiding “0 jaar” en de bijbehorende reeks is roestbruin van kleur. Dit betreft bijvoorbeeld 36 huisartsen die 65-69 jaar oud waren op het moment van uitschrijving en 30 huisartsen van 60-64 jaar. Voor degenen die 12-23 maanden voorafgaande aan de uitschrijving gestopt zijn, staat er “1 jaar” en de bijbehorende reeks is groen van kleur. Dit betreft bijvoorbeeld 23 huisartsen die 65-69 jaar oud waren op het moment van uitschrijving en 22 huisartsen van 60-64 jaar. Ook voor het 2-9 jaar eerder stoppen zijn er reeksen.

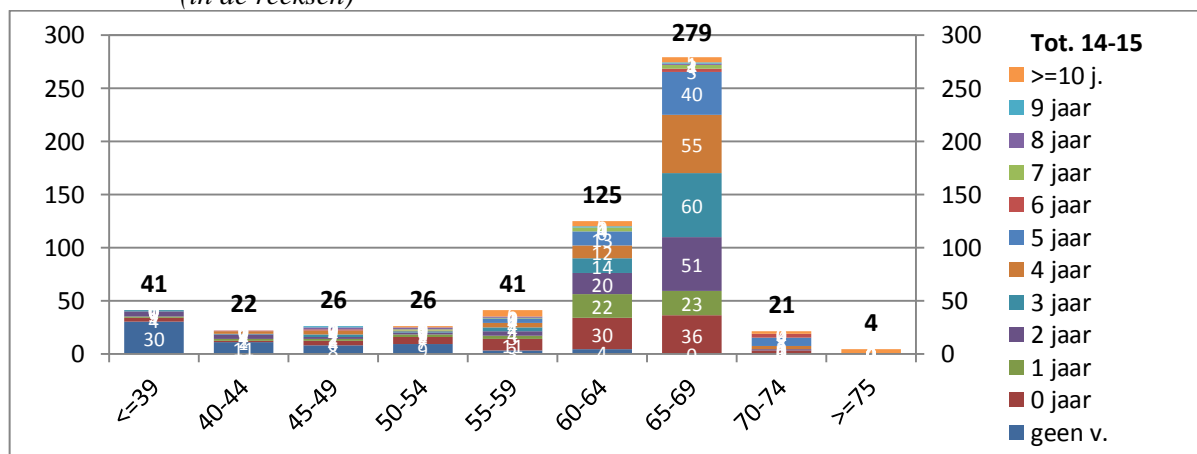
Voor degenen waarvan de laatst bekende vestiging meer dan 10 jaar voor het moment van uitschrijving was beëindigd, staat er de aanduiding “>= 10 j.”. Dat betreft bijvoorbeeld de 4 huisartsen die meer dan 75 jaar oud waren op het moment waarop ze door de RGS zijn uitgeschreven als huisarts.

Voor degenen waarvan geen vestiging als zelfstandige of HIDHA bekend was, staat daarbij “geen v.” als aanduiding. Dat betreft vooral 30 van de 41 huisartsen die nog geen 40 jaar oud waren op het moment van uitschrijven. Maar bijvoorbeeld ook 11 van de 22 huisartsen met een uitschrijfleefijd van 40-44 jaar.

In de leeftijdsgroep van 65-69 jaar, hebben 60 van de 279 uitgeschreven huisartsen 3 jaar voor het uitschrijven hun vestiging beëindigd. Er zijn verder ook nog substantiële aantallen huisartsen met een uitschrijfleefijd van 65-69 jaar die 4 jaar eerder zijn gestopt (55) of 5 jaar eerder (40). Een klein aantal van in totaal 14 huisartsen was 6 jaar of eerder gestopt, waarvan 5 al 10 jaar eerder. Van de huisartsen die uitgeschreven zijn met een leeftijd van 65-69 jaar, waren er verder nog 51 die 2 jaar eerder gestopt waren, 23 die 1 jaar eerder gestopt waren en 36 die in hetzelfde jaar als de uitschrijving zijn gestopt.

In de leeftijdsgroep van 60-64 jaar, heeft relatief het grootste aantal huisartsen de vestiging beëindigd in hetzelfde jaar als de uitschrijving: dit betreft 30 van de 125 huisartsen in die leeftijdsgroep. Verder is voor die leeftijdsgroep te zien dat 22 huisartsen 1 jaar eerder zijn gestopt, 20 2 jaar eerder, 14 3 jaar eerder, 12 4 jaar eerder en 13 5 jaar eerder. In totaal 10 huisartsen waren 6 jaar of eerder gestopt.

Figuur 3.1: aantal uitgeschreven huisartsen in 2014 en 2015 naar leeftijdsgroep bij uitschrijving (x-as) en aantal jaar tussen de laatst bekende vestiging en moment van uitschrijving (in de reeksen)



Relatieve aandeel

In de rechterkolom van onderstaande figuur is voor het totaal van de uitgeschreven huisartsen van 2014 en 2015 te zien dat de groep waarvan geen vestiging bekend is, 11% van alle uitgeschreven huisartsen betreft. De groep die in hetzelfde jaar uitgeschreven én gestopt zijn, omvat 16% van alle uitgeschreven huisartsen. Vervolgens blijkt het aandeel huisartsen dat 1 jaar na het stoppen is uitgeschreven, 9% te zijn, 15% na 2 jaar, 14% na 3 jaar, eveneens 14% na 4 jaar en 11% na 5 jaar. Bij elkaar gaat het om 80% die tussen 0 en 5 jaar voor de uitschrijving gestopt zijn. Voor degenen die na 6 jaar of later gestopt zijn, zijn de aandelen niet heel goed te zien, omdat het om heel kleine percentages gaat. Maar bij elkaar gaat het om 9% van de uitgeschreven huisartsen, waarvan 5% tussen 6 en 9 jaar na het stoppen zijn uitgeschreven en 4% die na 10 jaar of meer uitgeschreven zijn.

Aandeel geen vestiging naar leeftijd

Van de huisartsen die nog geen 40 jaar waren op het moment van uitschrijving, was van 73% geen vestiging bekend (zie helemaal linksonderaan). Bij de groep van 40-44 jaar is dat 50%, bij de groepen van 45-49 en 50-54 jaar ongeveer 33%, bij de groep van 55-59 jaar 7%, bij de groep van 60-64 jaar 3% en bij alle andere leeftijdsgroepen is het 0%.

Aandeel gestopt in zelfde jaar naar leeftijd

In de leeftijd van 50-64 wordt grofweg 25% uitgeschreven in hetzelfde jaar dat ze gestopt zijn: namelijk 27% voor de groepen van 50-54 en 55-59 jaar en 24% bij de 60-64 jarigen. Voor degenen onder de 50 jaar als degenen van boven de 65 is dat veel minder: namelijk 5-15%.

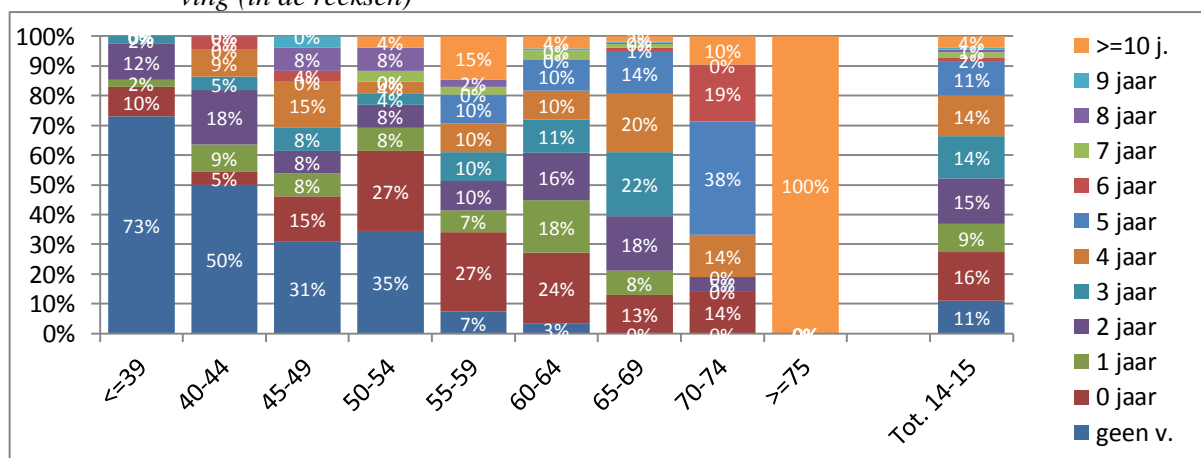
Aandeel 1 jaar eerder gestopt naar leeftijd

Alleen in de leeftijdsgroep van 60-64 jaar is een relatief groot deel van de uitgeschreven huisartsen 1 jaar eerder gestopt met een vestiging: 18%. In de meeste andere leeftijdsgroepen is een aandeel van ongeveer 8% te zien.

Aandeel 2 jaar eerder gestopt naar leeftijd

In zowel de leeftijdsgroep van 40-44 jaar, als de groepen van 60-64 en 65-69 jaar is een relatief groot deel van de uitgeschreven huisartsen 2 jaar eerder gestopt met een vestiging: ongeveer 18%. In de meeste andere leeftijdsgroepen is een aandeel van ongeveer 10% te zien.

Figuur 3.2: aandeel uitgeschreven huisartsen in 2014 en 2015 naar leeftijdsgroep bij uitschrijving (x-as) en aantal jaar tussen de laatst bekende vestiging en het moment van uitschrijving (in de reeksen)



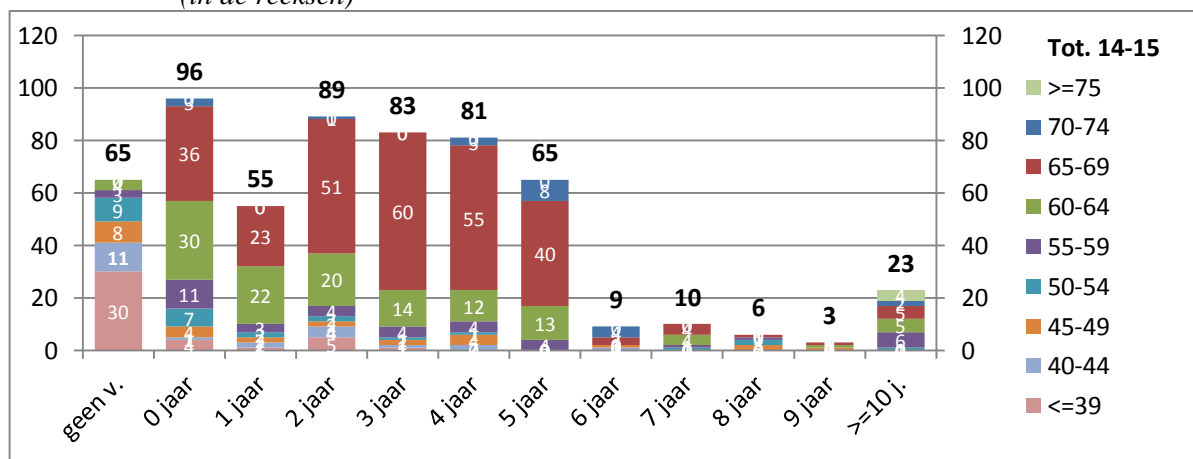
3.2.2. Leeftijdsgroep bij uitschrijving naar aantal jaar sinds de laatste vestiging

Absolute aantallen

In onderstaande figuur is onder andere te zien dat van 65 huisartsen die in 2014 of 2015 zijn uitgeschreven, geen vestiging bekend was. Vervolgens is te zien dat 96 huisartsen die in 2014 en 2015 zijn uitgeschreven, in hetzelfde jaar van uitschrijving hun laatst bekende vestiging hebben beëindigd. Daarmee is dat de meest voorkomende categorie. Het aantal uitgeschreven huisartsen dat 1 jaar voor de uitschrijving is gestopt met de laatst bekende vestiging, is met 55 personen duidelijk wat lager dan zowel de groep die in het zelfde jaar is uitgeschreven als gestopt (met 96 personen), maar ook dan de groepen die 2 tot 5 jaar voor de uitschrijving zijn gestopt (respectievelijk 89, 83, 81 en 65). Het komt relatief weinig frequent voor dat de laatste vestiging meer dan 5 jaar voor beëindiging van de registratie viel. Er is wel nog een enigszins opvallend aantal van 23 huisartsen te zien waarvoor geldt dat zij minstens 10 jaar voor de uitschrijving hun laatst bekende vestiging hebben beëindigd. Dat betreft mensen die ergens tussen de 10 en wel 35 jaar daarvoor zijn gestopt met een reguliere vestiging. Dit betreft waarschijnlijk in ieder geval voor een deel mensen die “geclausuleerd” ingeschreven hebben gestaan.

Per jaar sinds de laatste vestiging, zijn de uitgeschreven huisartsen met een leeftijd van 65-69 jaar meestal de meest omvangrijke categorie. Dat geldt voor degenen die in hetzelfde jaar gestopt zijn (36 van de 96), als voor degenen die 1 jaar eerder gestopt zijn (23 van de 55), 2 jaar eerder gestopt zijn (51 van de 89) tot en met degenen die 5 jaar eerder gestopt zijn (40 van de 65).

Figuur 3.3: aantal uitgeschreven huisartsen in 2014 en 2015 naar aantal jaar tussen de laatst bekende vestiging en moment van uitschrijving (x-as) en leeftijdsgroep bij uitschrijving (in de reeksen)



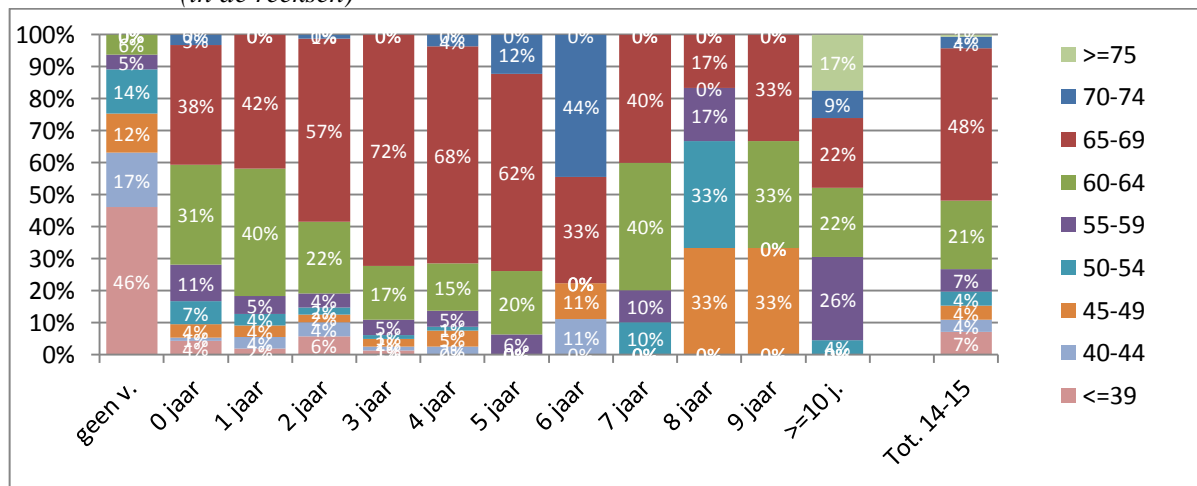
Relatieve aandeel

In onderstaande figuur is in de rechterkolom te zien dat van alle uitgeschreven huisartsen in 2014 en 2015 (“Tot. 14-15”) 48% 65-69 jaar was en 21% 60-64 jaar. Samen met de niet zo goed zichtbare aandelen van 4% voor de groep van 70-74 jaar en 1% voor de groep van 75 jaar en ouder, is 73% van alle uitgeschreven huisartsen 60 jaar of ouder. De groep van 55-59 jaar heeft een aandeel van 7%, evenals de groep jonger dan 40 jaar. De overige leeftijdsgroepen hebben ieder een aandeel van 4%.

Aandeel per leeftijdsgroep naar aantal jaar sinds einde vestiging

De leeftijdsverdeling varieert daarbij naar het aantal jaar tussen de laatst bekende vestiging en het moment van uitschrijving. Van degenen die nooit gevestigd zijn geweest, is meer dan de helft nog geen 45 jaar (46% is jonger dan 40 jaar en 17% is 40-44 jaar) en slechts 6% is ouder dan 60 jaar. Van degenen die in hetzelfde jaar uitgeschreven en gestopt zijn met hun laatste vestiging, is daarentegen slechts 5% jonger dan 45 jaar en is 72% 60 jaar of ouder (met een aandeel van 31% voor de groep van 60-64 en 38% voor de groep van 65-69 jaar). Het aandeel 60-plussers neemt vervolgens toe met het aantal jaar dat verstreken is sinds het einde van de laatste vestiging. Van degenen die 5 jaar na de laatste vestiging zijn uitgeschreven, is bijvoorbeeld 94% 60 jaar of ouder, met een aandeel van 20% voor de groep van 60-64, 62% voor de groep van 65-69 en 12% voor de groep van 70-74 jaar.

Figuur 3.4: aandeel uitgeschreven huisartsen in 2014 en 2015 naar aantal jaar tussen de laatst bekende vestiging en moment van uitschrijving (x-as) en leeftijdsgroep bij uitschrijving (in de reeksen)



3.3. Resultaten voor uitgeschreven huisartsen met een uitschrijfleeftijd van 60-69 jaar

3.3.1. Aantal jaar sinds de laatste vestiging naar leeftijd bij uitschrijving (60-69)

Absolute aantallen

Omdat de leeftijdsgroepen van 60-64 en –vooral – van 65-69 jaar relatief groot zijn, worden deze hieronder nog nader uitgesplitst. Daarbij valt op dat binnen de groep van 60-64 jaar de omvang groter wordt naarmate de leeftijd toeneemt: slechts 8 personen van 60 jaar, tegen 39 personen van 64 jaar. Binnen de groep van 65-69 jaar zijn de groepen van degenen met een leeftijd van 65 jaar of van 66 jaar vrijwel even groot, met respectievelijk 73 en 76 personen. Daarna neemt de omvang met de leeftijd af: 66 personen met een leeftijd van 67 jaar tegen 20 personen met een leeftijd van 69 jaar.

Van de 73 huisartsen die uitgeschreven zijn met een leeftijd van 65 jaar, wat de op-een-na meest omvangrijke specifieke leeftijdsgroep is, waren er 12 in hetzelfde jaar als de uitschrijving gestopt, steeds ongeveer 10 waren er 1, 2 of 3 jaar eerder gestopt, 13 waren er 4 jaar eerder gestopt en 16 5 jaar eerder. Een klein aantal waren 6 jaar of eerder gestopt.

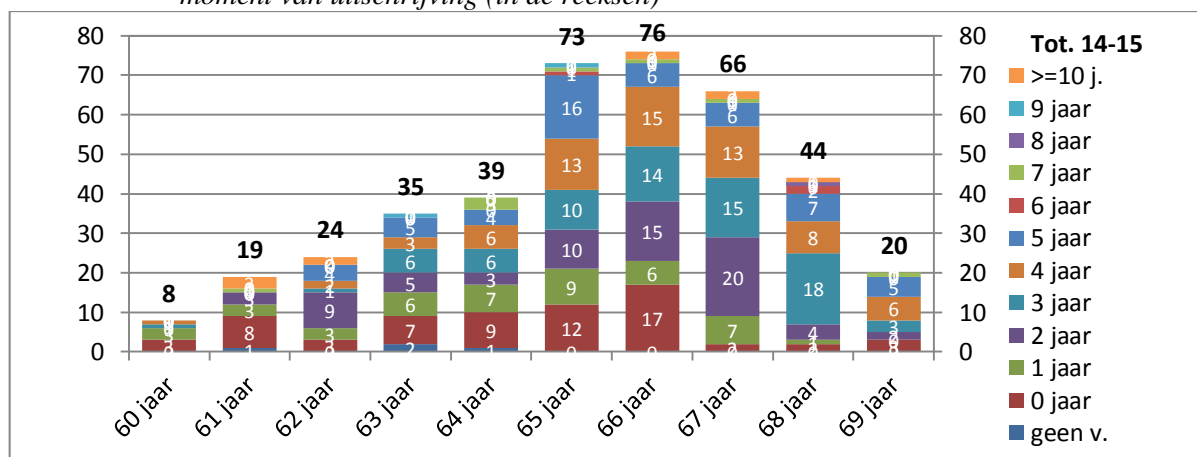
Voor de leeftijd waarop men is gestopt, betekent dit dat van de 73 huisartsen die met 65 jaar zijn uitgeschreven, er 12 huisartsen zijn gestopt met 65 jaar, steeds ongeveer 10 met 64, 63 of 62 jaar, 13 met 61 jaar, 16 met 60 jaar en een klein aantal met 59 jaar of jonger.

Voor de 76 huisartsen die uitgeschreven zijn met een leeftijd van 66 jaar, wat de meest omvangrijke specifieke leeftijdsgroep is, is af te leiden er 17 huisartsen zijn gestopt met 66 jaar, 6 met 65 jaar, steeds ongeveer 15 met 64, 63 of 62 jaar, 6 met 61 jaar en een klein aantal met 60 jaar of jonger.

Voor de 66 huisartsen die uitgeschreven zijn met een leeftijd van 67 jaar, wat de op-twee-na meest omvangrijke specifieke leeftijdsgroep is, is af te leiden dat er 2 huisartsen zijn gestopt met 67 jaar, 7 met 66 jaar, 20 met 65 jaar, 15 met 64 jaar, 13 met 63 jaar, 6 met 62 jaar en een klein aantal met 61 jaar of jonger.

Bij de 44 huisartsen die zijn uitgeschreven met een leeftijd van 68 jaar, zijn er maar weinig die met 68, 67 of 66 jaar zijn gestopt (respectievelijk 2, 1 en 4) en relatief veel die met 65 jaar zijn gestopt (18) of met een leeftijd van 64 jaar (8) of 63 jaar (7).

Figuur 3.5: aantal uitgeschreven huisartsen in 2014 en 2015 met een leeftijd van 60-69 jaar naar leeftijd bij uitschrijving (x-as) en aantal jaar tussen de laatste bekende vestiging en moment van uitschrijving (in de reeksen)



Relatieve aandeel

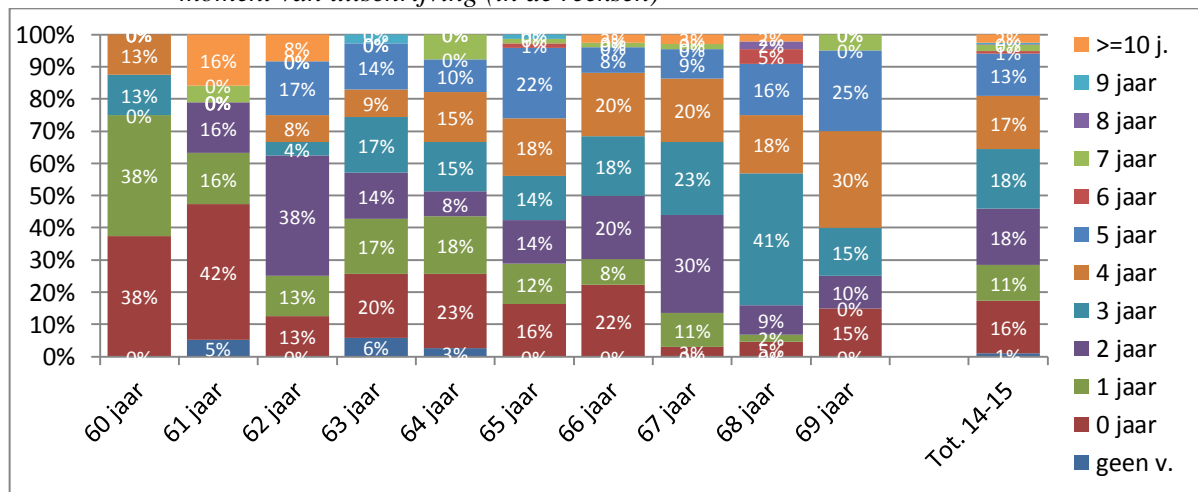
Van degenen die 60 jaar waren op het moment van uitschrijven door de RGS, was 38% in hetzelfde jaar gestopt én uitgeschreven en eveneens 38% was één jaar voor de uitschrijving gestopt. Samen betreft dat dus 76% van degenen die 60 jaar waren op het moment van uitschrijven die na maximaal 1 jaar zijn uitgeschreven.

Voor een klein aandeel van 5% van degenen die 61 jaar waren bij uitschrijven, was bij het NIVEL geen vestiging bekend. Verder is te zien dat van degenen die 61 jaar waren op het moment van uitschrijven, een groot deel (42%) in hetzelfde jaar gestopt én uitgeschreven was en 16% was één jaar voor de uitschrijving gestopt. Samen betreft dat dus 58% van degenen die 61 jaar waren op het moment van uitschrijven. Inclusief degenen die twee jaar eerder gestopt waren (16%) was in totaal 74% na maximaal 2 jaar uitgeschreven.

Van degenen die 62 jaar waren bij de uitschrijving, was een veel kleiner deel pas net gestopt: 13% in hetzelfde jaar en eveneens 13% in het voorafgaande jaar en dus 26% in totaal. Van de 62-jarigen was daarentegen een relatief groot deel 2 jaar voor de uitschrijving gestopt: 38%. In totaal was daarmee 64% van de 62-jarigen na maximaal 2 jaar uitgeschreven.

Voor degenen die 63, 64 en 65 jaar waren bij de uitschrijving, is een steeds afnemend deel na maximaal 2 jaar uitgeschreven. Bij de 65-jarigen gaat het nog maar om 42%: 16% in hetzelfde jaar, 12% na 1 jaar en 14% na 2 jaar. Tegelijkertijd neemt bijvoorbeeld het aandeel dat na 4 jaar wordt uitgeschreven toe, van 9% voor de 63-jarigen tot 18% voor de 65-jarigen. Vooral bij de 69-jarigen is te zien dat het aandeel dat pas na 4 of 5 jaar wordt uitgeschreven relatief hoog is: respectievelijk 30% en 25%.

Figuur 3.6: aandeel uitgeschreven huisartsen in 2014 en 2015 met een leeftijd van 60-69 jaar naar leeftijd bij uitschrijving (x-as) en aantal jaar tussen de laatst bekende vestiging en moment van uitschrijving (in de reeksen)

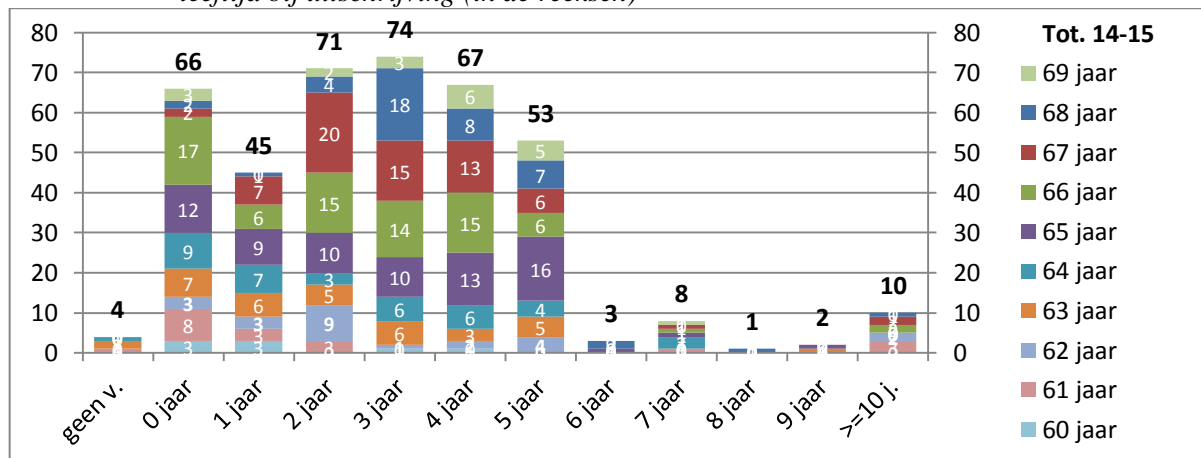


3.3.2. Leeftijd bij uitschrijving (60-69 jaar) naar aantal jaar sinds de laatste vestiging

Absolute aantallen

Voor degenen die 60-69 jaar waren op het moment van uitschrijven, is dat van vrijwel niemand geen vestiging bekend was (n=4). Verder zijn er relatief veel uitgeschreven huisartsen waarvan de vestiging nog geen jaar eerder is beëindigd (66), of juist 2, 3 of 4 jaar eerder (respectievelijk 71, 74 en 67). Van relatief wat minder huisartsen is de vestiging 1 jaar eerder beëindigd (45) of 5 jaar eerder (53). Tenslotte zijn er relatief zeer weinig uitgeschreven huisartsen van 60-69 jaar waarvan de laatste vestiging meer dan 5 jaar eerder is beëindigd. Enigszins opvallend daarbij zijn de kleine “piekjes” bij 8 jaar (n=8) en 10 jaar of meer (n=10).

Figuur 3.7: aantal uitgeschreven huisartsen in 2014 en 2015 met een leeftijd van 60-69 jaar, naar aantal jaar tussen de laatst bekende vestiging en moment van uitschrijving (x-as) en leeftijd bij uitschrijving (in de reeksen)



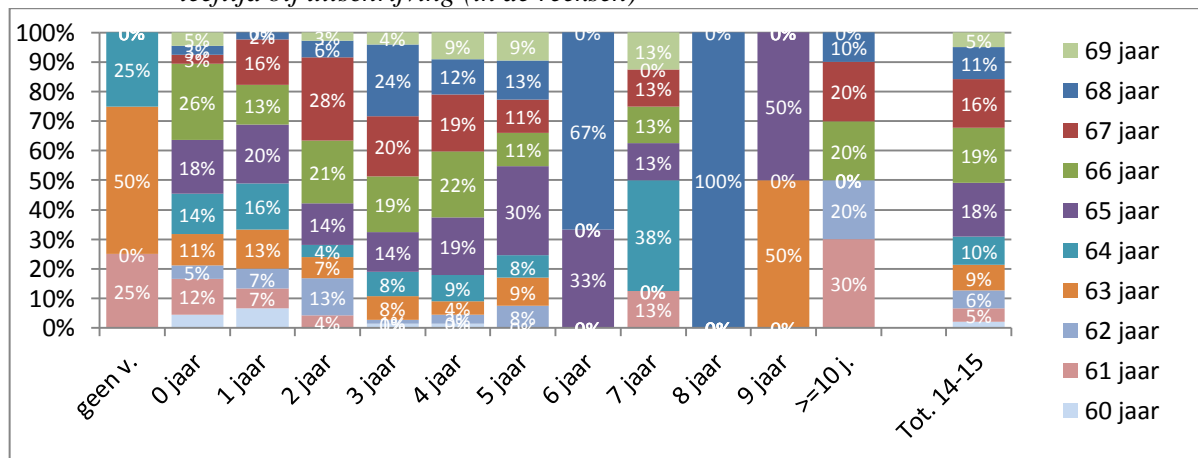
Relatieve aandeel

Aan de linkerkant van de onderstaande figuur is de verdeling te zien over de leeftijd bij uitschrijving van alle huisartsen die met een leeftijd van 60-69 jaar zijn uitgeschreven.

Van alle uitgeschreven huisartsen met een uitschrijfleeftijd van 60-69 jaar, is 5% uitgeschreven op een leeftijd van 69 jaar, 11% met 68 jaar, 16% met 67 jaar, 19% met 66 jaar, 18% met 65 jaar, 10% met 64 jaar, 9% met 63 jaar, 6% met 62 jaar, 5% met 61 jaar en een niet zichtbaar deel van 2% met 60 jaar.

Bij de uitsplitsing naar het aantal jaar sinds de laatste vestiging voor degenen die 60-69 jaar waren op het moment van uitschrijven, is geen heel eenduidig leeftijdsspecifiek patroon te zien.

Figuur 3.8: aandeel uitgeschreven huisartsen in 2014 en 2015 met een leeftijd van 60-69 jaar naar aantal jaar tussen de laatst bekende vestiging en moment van uitschrijving (x-as) en leeftijd bij uitschrijving (in de reeksen)



3.3.3. Leeftijd bij uitschrijving (60-69) naar leeftijd bij stoppen

Absolute aantallen

In de onderstaande figuur zijn de voorgaande gegevens net iets ander vormgegeven. In plaats van het aantal jaar tussen stoppen en moment van uitschrijving, zijn nu de leeftijden bij stoppen als reeksen opgenomen. De lichtblauwe blokken laten bijvoorbeeld nu steeds zien hoeveel huisartsen gestopt zijn met 66 jaar en de lichtpaarse blokken laten zien hoeveel huisartsen gestopt zijn met 65 jaar. Daarbij geldt dat bepaalde stopleeftijden alleen kunnen voorkomen bij bepaalde uitstroomleeftijden. Huisartsen kunnen bijvoorbeeld alleen met 66 jaar gestopt zijn, als ze ook met 66 jaar of ouder uitgeschreven zijn. Maar voor alle huisartsen die met 60 jaar of ouder zijn uitgeschreven, kan bijvoorbeeld wel aangegeven worden hoeveel er met 59 jaar of eerder zijn gestopt.

Gestopt met 66 jaar (lichtblauwe reeks)

Bij de 77 huisartsen die met 66 jaar zijn uitgeschreven, is te zien dat er 17 waren die met 66 jaar gestopt zijn. Bij de 66 huisartsen die met 67 jaar zijn uitgeschreven, waren er 7 die met 66 jaar zijn gestopt. Bij de 44 die met 68 jaar zijn uitgeschreven ging het om 4 huisartsen die met 66 jaar zijn gestopt. Bij de 20 die met 69 jaar zijn uitgeschreven betrof het 3 huisartsen die met 66 jaar zijn gestopt.

Bij elkaar gaat het overigens om 31 huisartsen die met 66 jaar gestopt zijn.

Gestopt met 65 jaar (lichtpaarse reeks)

Bij de 73 huisartsen die met 65 jaar zijn uitgeschreven, is te zien dat er 12 waren die met 65 jaar gestopt zijn. Bij de 76 huisartsen die met 66 jaar zijn uitgeschreven, waren er 6 die met 65 jaar zijn gestopt. Bij de 66 die met 67 jaar zijn uitgeschreven ging het om 20 huisartsen die met 65 jaar zijn gestopt. Bij de 44 die met 68 jaar zijn uitgeschreven betrof het 18 huisartsen die met 65 jaar zijn gestopt.

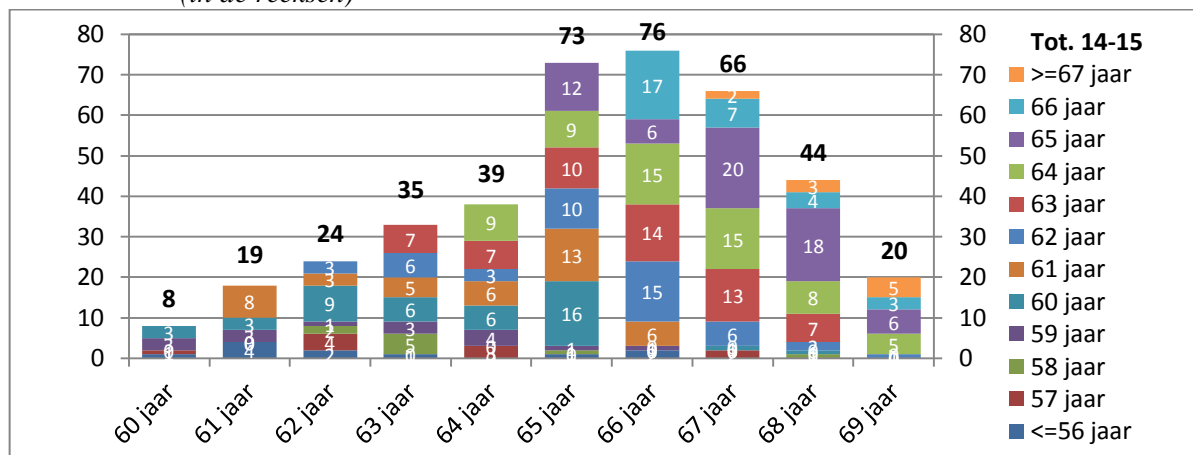
Bij elkaar gaat het overigens om 62 huisartsen die met 65 jaar gestopt zijn.

Gestopt met 64 jaar (lichtgroene reeks)

Voor alle huisartsen die met 64 jaar of ouder uitgeschreven zijn, wordt met de lichtgroene blokken zichtbaar gemaakt hoeveel er met 64 jaar zijn gestopt. Dat blijken er steeds 9 te zijn voor degenen die met 64 jaar of 65 jaar zijn uitgeschreven, steeds 15 voor degenen die met 66 of 67 jaar zijn uitgeschreven, 8 voor degenen die met 68 zijn uitgeschreven en 5 voor degenen die met 69 jaar zijn uitgeschreven.

Bij elkaar gaat het overigens om 61 huisartsen die met 64 jaar gestopt zijn.

Figuur 3.9: aantal uitgeschreven huisartsen in 2014 en 2015 met een leeftijd van 60-69 jaar naar leeftijd bij uitschrijving (x-as) en leeftijd bij stoppen met de laatst bekende vestiging (in de reeksen)



Relatieve aandeel

Aan de linkerkant van de onderstaande figuur is de verdeling te zien over de leeftijd bij stoppen van alle huisartsen die met een leeftijd van 60-69 jaar zijn uitgeschreven.

Van alle uitgeschreven huisartsen met een uitschrijfleeftijd van 60-69 jaar, is 2% gestopt op een leeftijd van 67 jaar of ouder, 8% met 66 jaar, 15% met 65 jaar, eveneens 15% met 64 jaar, 14% met 63 jaar, 11% met 62 jaar, 10% met 61 jaar, 4% met 59 jaar, 2% met 58 jaar, eveneens 2% met 57 jaar en 3% met 56 jaar of jonger.

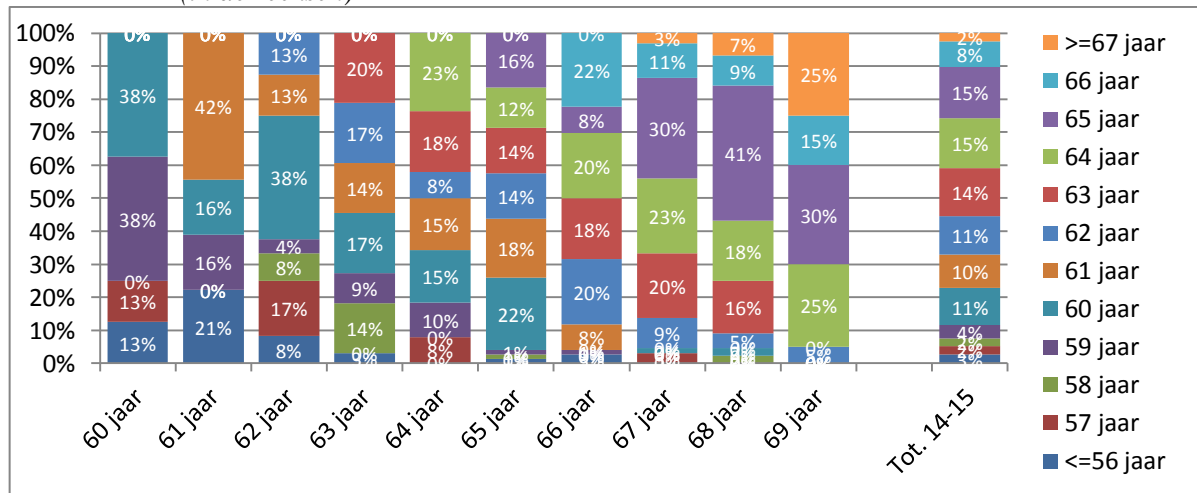
Helemaal rechts is voor huisartsen die met 60 jaar zijn uitgeschreven te zien dat 38% is gestopt met 60 jaar, eveneens 38% met 59 jaar, 0% met 58 jaar, 13% met 57 jaar en eveneens 13% met 56 jaar of eerder.

Voor huisartsen die met 61 jaar zijn uitgeschreven geldt dat 42% is gestopt met 61 jaar, 16% met 60 jaar, eveneens 16% met 59 jaar, 0% met 58 jaar, eveneens 0% met 57 jaar en 21% is gestopt met 56 jaar of eerder.

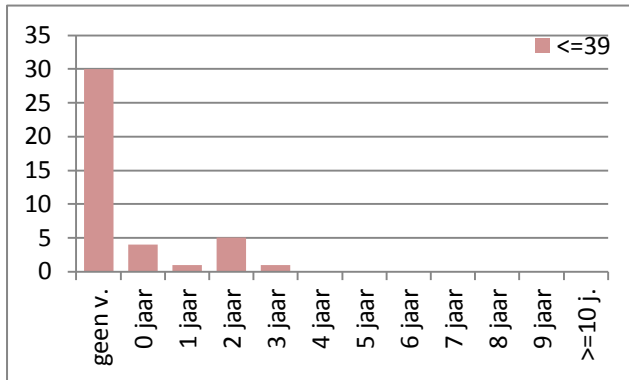
Huisartsen die met 62 jaar zijn uitgeschreven, waren relatief vaak 60 jaar toen ze stopten met hun vestiging (38%). Verder was 13% gestopt met 61 jaar en eveneens 13% met 62 jaar. De overige 36% waren vóór hun 60-ste gestopt, waarvan 17% met 57 jaar.

Bij elke volgende leeftijd voor wat betreft de uitschrijving, is een steeds kleiner deel te zien dat voor hun 60-ste is gestopt: ongeveer 27% bij degenen die met 63 zijn uitgeschreven tot vrijwel nul voor degenen die met 65 zijn uitgeschreven. Tegelijkertijd is er natuurlijk een toenemend aandeel te zien dat op wat oudere leeftijd was gestopt. Van degenen die met 69 jaar zijn uitgeschreven, was bijvoorbeeld 25% al 67 jaar of ouder bij het stoppen, 15% was 66 jaar, 30% was 65 jaar en 25% was 64 jaar. De overige 5% was gestopt met 62 jaar.

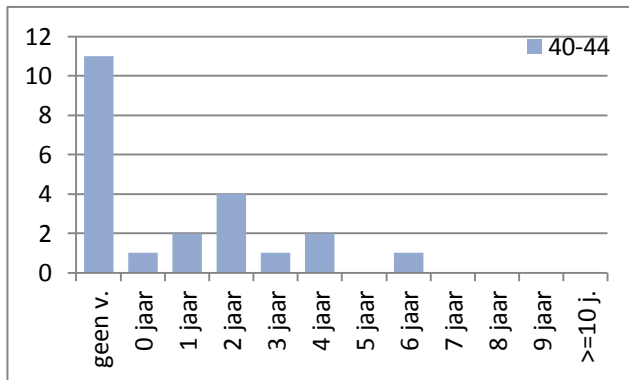
Figuur 3.10: aandeel uitgeschreven huisartsen in 2014 en 2015 met een leeftijd van 60-69 jaar naar leeftijd bij uitschrijving (x-as) en leeftijd bij stoppen met de laatst bekende vestiging (in de reeksen)



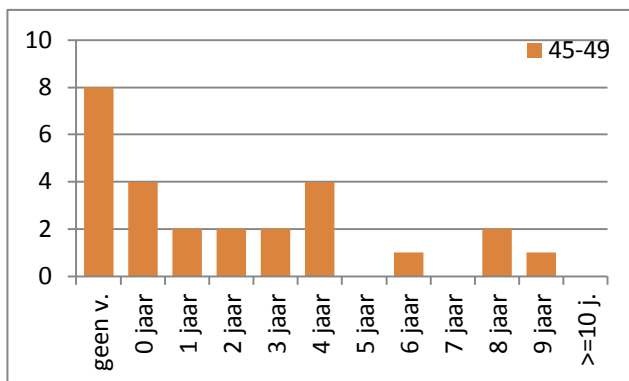
3.4. Grafieken per leeftijdsgroep



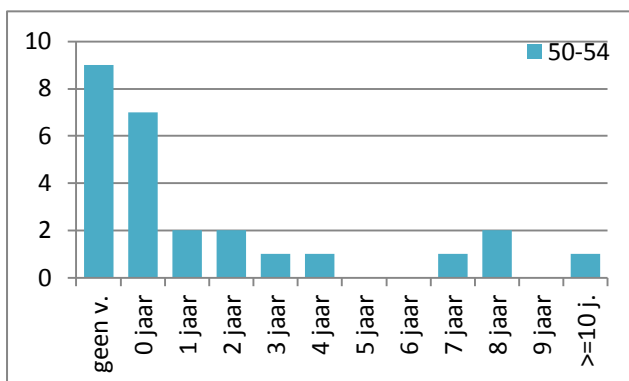
Van degenen die jonger waren dan 40 jaar op het moment van uitschrijven (41 personen in totaal), was het grootste deel nog niet werkzaam geweest als zelfstandige gevestigd huisarts of als HIDHA (30 van de 41).



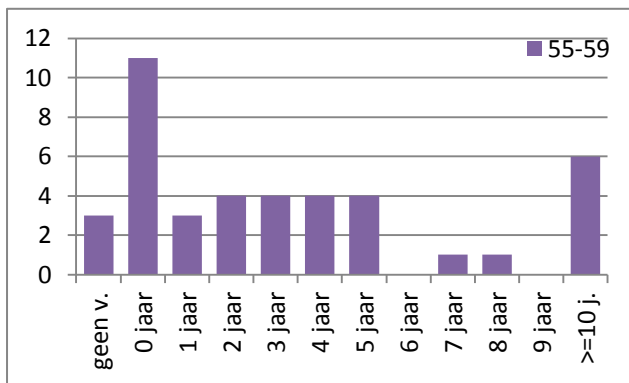
Van degenen die 40-44 jaar waren op het moment van uitschrijven (22 personen in totaal), was een groot deel nog niet werkzaam geweest als zelfstandige gevestigd huisarts of als HIDHA (11 van de 22).



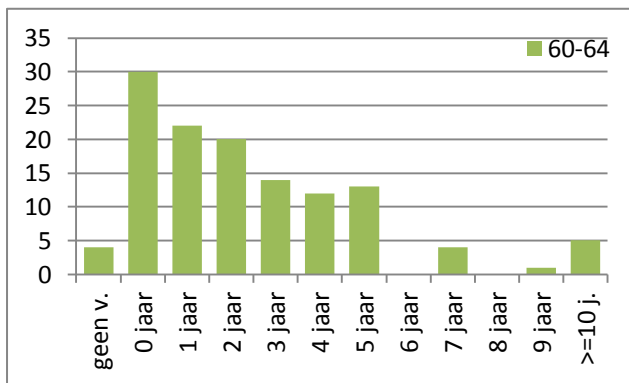
Van degenen die 45-49 jaar waren op het moment van uitschrijven (26 personen in totaal), was een deel nog niet werkzaam geweest als zelfstandige gevestigd huisarts of als HIDHA (8 van de 26).



Van degenen die 50-54 jaar waren op het moment van uitschrijven (26 personen in totaal), was een deel nog niet werkzaam geweest als zelfstandige gevestigd huisarts of als HIDHA (9 van de 26).

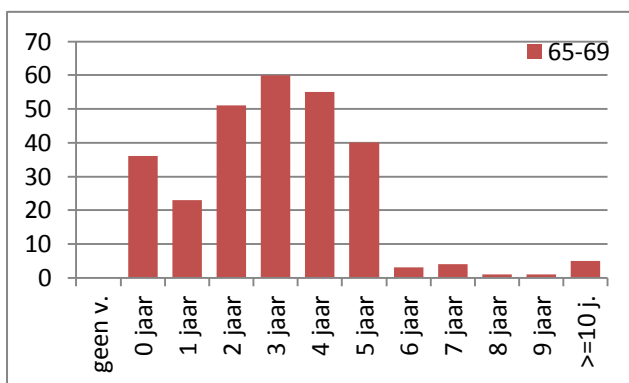


Van degenen die 55-59 jaar waren op het moment van uitschrijven (41 personen in totaal), was een zeer klein deel nog niet werkzaam geweest als zelfstandige gevestigd huisarts of als HIDHA (3 van de 41). Een groot deel was in het zelfde jaar gestopt en uitgeschreven (11 van de 41).

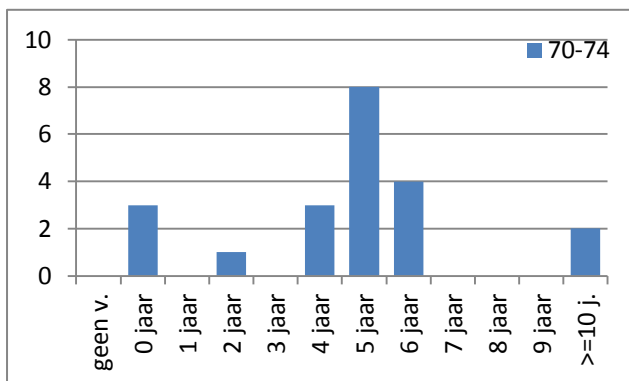


Van degenen die 60-64 jaar waren op het moment van uitschrijven (125 personen in totaal), was vrijwel niemand nog niet werkzaam geweest als zelfstandige gevestigd huisarts of als HIDHA (4 van de 125). De grootste groep was gestopt in het zelfde jaar als de uitschrijving (30 personen). De groepen met één, twee, drie of vier jaar tussen het stoppen met een vestiging en het uitschrijven, zijn met respectievelijk 22, 20, 14 en 12 personen


steeds iets kleiner. De groep die 5 jaar eerder was gestopt, omvat 13 personen.



Van degenen die 65-69 jaar waren op het moment van uitschrijven (279 personen in totaal), was niemand nog niet werkzaam geweest als zelfstandige gevestigd huisarts of als HIDHA. De grootste groep was 3 voor de uitschrijving gestopt (60 personen), gevolgd door de groep die 4 jaar voor de uitschrijving was gestopt (55 personen) en de groep die 2 jaar voor de uitschrijving was gestopt (51 personen).



Van degenen die 70-74 jaar waren op het moment van uitschrijven (21 personen in totaal), was niemand nog niet werkzaam geweest als zelfstandige gevestigd huisarts of HIDHA. De meest omvangrijke groep waren degenen die 5 jaar voor de uitschrijving waren gestopt (8 van de 21).



Degenen die 75 jaar of ouder waren op het moment van uitschrijven (4 personen in totaal), waren allemaal meer dan 10 jaar eerder gestopt als zelfstandig gevestigd huisarts of als HIDHA.