
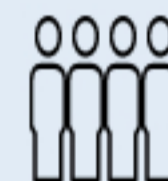
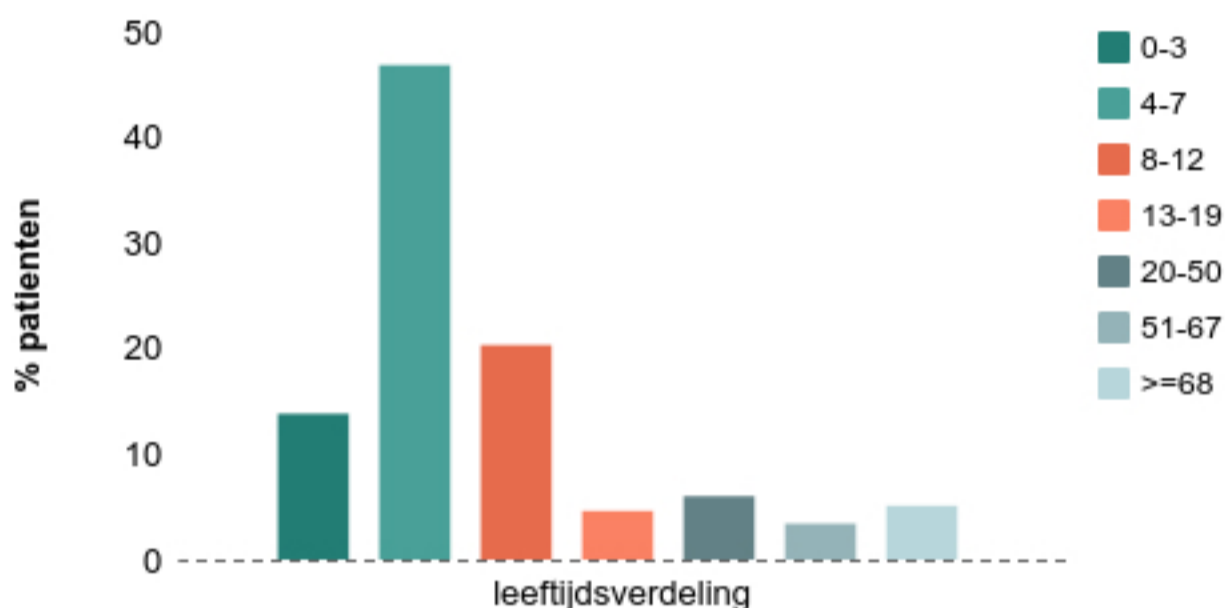


### Gegevensverzameling 2016

 31 praktijken

 5.224 patiënten

### Leeftijdsverdeling



### Geslachtsverdeling


 57% man  
43% vrouw

In 2016 gemiddeld

**13 consulten**

per patiënt



 **83%** van de patiënten komt met een **verwijzing**



### Top-5 logopedische diagnoses

**36%** taalontwikkelingsstoornis

**27%** articulatiestoornis

**11%** Afwijkend monddrag

**5%** stoornis in stemproductie

**3%** stotteren

**88%** van de patiënten heeft het

**hoofddoel (gedeeltelijk) behaald**

bij beëindiging van de behandeling

